



Primer Estudio Nacional sobre percepción acerca de la violencia de género



Buenos Aires
Marzo 2018

INTRODUCCIÓN

En el marco de este 8 de marzo, Día Internacional de la Mujer, la Universidad Nacional de San Martín a través de su programa Pascal, realizó este estudio con el fin de acercar las opiniones de mujeres y varones de todo el país, y aportar la percepción de la población, sus diagnósticos, creencias y propuestas respecto a la Violencia de Género.

Como fenómeno, la desigualdad en razón del género no resulta nuevo. El debate social generado por las últimas movilizaciones multitudinarias encabezadas por el movimiento de mujeres, las cifras alarmantes de violencia y la instalación de la temática tanto en la agenda pública como en las agencias de poder ejecutivo y legislativo, requieren del enriquecimiento a través de datos fidedignos que reflejen su repercusión en la sociedad.

MUESTRA

- **Muestra:** se realizó una encuesta telefónica a teléfonos celulares partir de un cuestionario estructurado a nivel nacional sobre 2.965 personas obtenidas a partir de un muestreo probabilístico.
- **Fecha del estudio:** desde el 28 de febrero al 6 de marzo de 2018.

- **Unidad de muestreo:** teléfonos particulares (celulares) de la Argentina.
- **Técnica muestral:** muestreo aleatorio estratificado por provincias. La probabilidad de selección de cada unidad se definió en función del tamaño de cada departamento del país (probabilidad proporcional al tamaño). Para compensar desbalances propios de la técnica de selección, la muestra final fue calibrada en función de datos paramétricos del INDEC de sexo, edad, nivel educativo, regiones geográficas e interacciones entre ellas.
- **Tamaño muestral:** 2.965 casos
- **Margen de error:** +/- 3,0
- **Nivel de confianza:** 95%

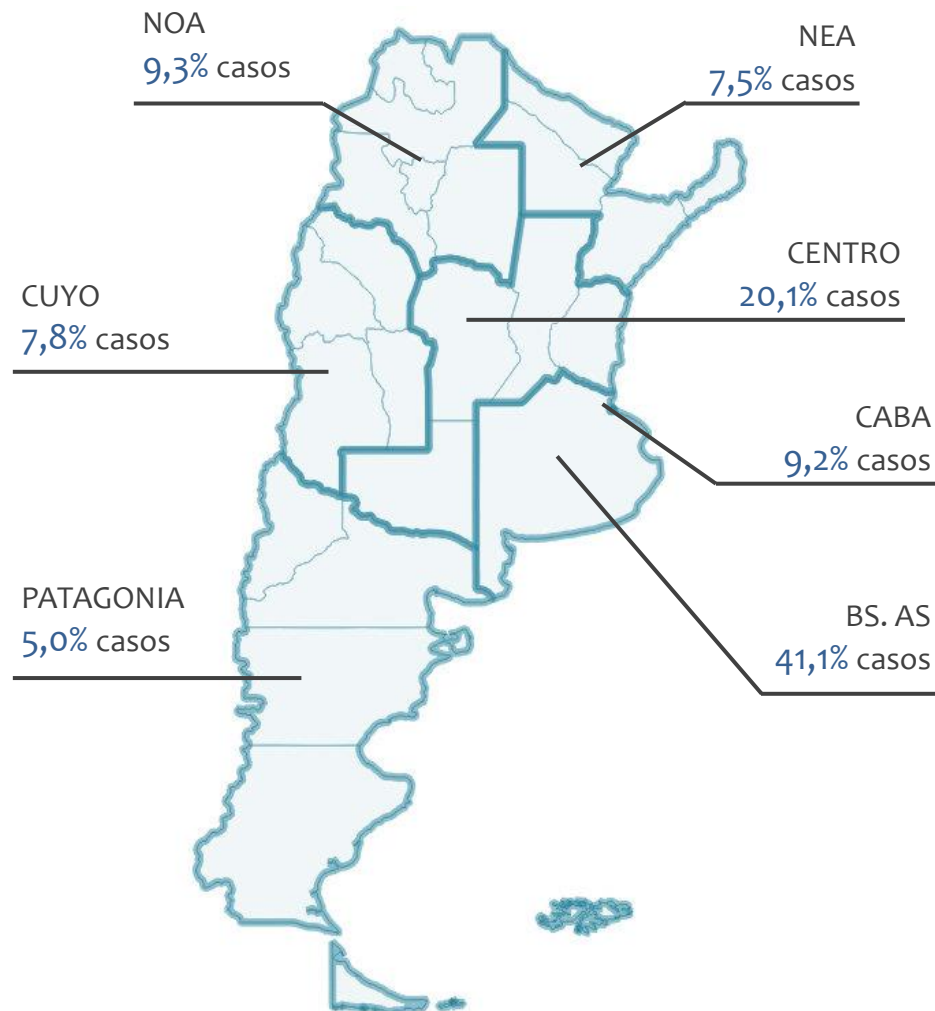
TÉCNICA DE ESTIMACIÓN

- El procedimiento empleado para eliminar los desbalances de la muestra en variables sociodemográficas claves consistió en reasignar los pesos de los individuos de manera que el resultado final refleje la distribución poblacional en las variables de ajuste. Este método se conoce con el nombre de **raking**, y genera muestras representativas de la población.
- Las variables sexo, edad y nivel educativo por región fueron seleccionadas para ajustar la muestra. La razón de esta selección radica en su capacidad explicativa, en su bajo error de medición y en la alta tasa de respuesta.

COMPOSICIÓN POR REGIÓN

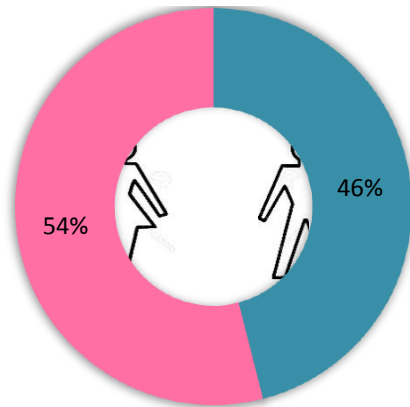
Tamaño muestral efectivo

2.965

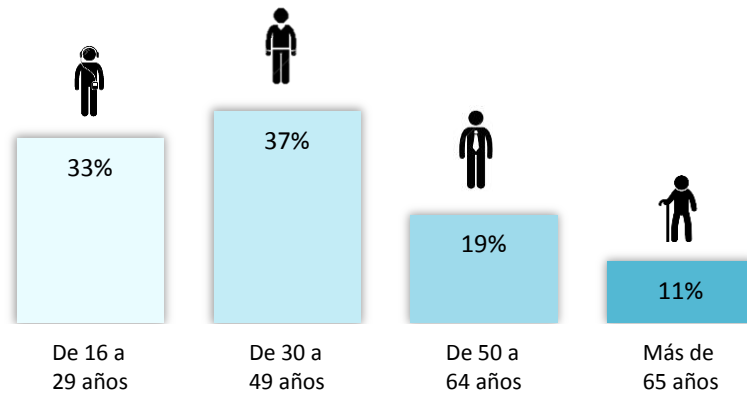


DATOS DE ENCUESTADOS

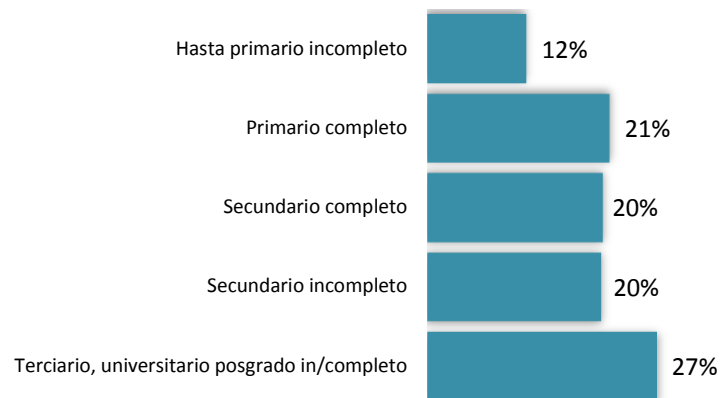
Usted es...



Edad...



¿Cuál es el máximo nivel educativo que cursa o cursó?



¿Usted cree que existe desigualdad de oportunidades y derechos entre el hombre y la mujer en la Argentina?

7 de cada 10 habitantes creen que existe una desigualdad de oportunidades y derechos entre el hombre y la mujer. Esta fuerte tendencia, se evidencia en todas las edades y en ambos géneros.

Es decir, el 70,7% comprende esta situación como un fenómeno social, desligándola de decisiones o situaciones individuales. Es de destacar que si bien existe una baja en la respuesta de los varones, respecto a las mujeres para la respuesta “sí”, resulta leve, por lo que ésta percepción demuestra una fuerte interpelación en el género masculino. De la misma manera, nótese que entre las respuestas de las mujeres, el “no” y el “no sabe/no contesta” suma un 27%, dónde se ve atravesado culturalmente un proceso de “naturalización” de la desigualdad.



¿Considera que existen actos sistemáticos de violencia contra la mujer en la Argentina?

Frente a la pregunta “considera si existen actos sistemáticos de violencia contra la mujer en la Argentina”, nos encontramos con valores altos de conciencia: el 74,7% de la población respondió positivamente mientras que sólo un 13,6% respondió de forma negativa.

Cuando cruzamos la pregunta por sexo, también obtenemos respuestas con valores altos: el 78% de las mujeres respondió que sí existen actos sistemáticos de violencia contra la mujer y en el caso de los varones, un valor un poco menor, el 70%, respondió que existe violencia contra la mujer.

Si cruzamos por edad, observamos también que las respuestas positivas superan el 70%, y en los casos de las más jóvenes y las más adultas casi llegan al 80%.

Cuando miramos por nivel de instrucción, observamos que la población con estudios secundarios incompletos y primaria incompleta tienen los porcentajes más altos de conocimiento de la violencia contra la mujer (79% y 78%, respectivamente). Un dato llamativo es que el nivel de instrucción más alto, universitario y terciario, tiene casi 10 puntos menos, es del 70%.



11,7%
No sabe
No contesta

En aquellos casos donde existe violencia de género ¿en que ámbitos considera que es más frecuente?

Entre los ámbitos en donde se percibe mayor violencia de género encontramos en primer lugar el hogar con el 57% y en segunda instancia la calle con el 20%. Estos significativos porcentajes indican que gran parte de la población percibe ambos espacios como ámbitos hostiles para las mujeres.

En tercer lugar, los medios de comunicación, son percibidos como ámbitos violentos por el 5,4% de las personas encuestadas. Es decir, que son considerados como espacios que producen y reproducen mensajes discriminatorios y ofensivos en términos de género. Esto puede entenderse como la conciencia sobre el daño que producen mensajes estereotipados de los géneros en los medios masivos.

Sigue en orden de importancia, el ámbito laboral, con el 4,7%. En menor medida, los bares y boliches con el 3,6%; y lugares de estudio con el 0,6%.

En este sentido, resulta interesante mencionar que, mientras que los porcentajes respecto del hogar se mantienen sin importar la edad de quien responde, el grupo etario más joven (de 16 a 29 años) es el que registra mayores niveles de violencia de género en la calle (26%) frente al resto de la población donde se relevan porcentajes menores (entre el 13% y el 19%). Esto podría interpretarse como una mayor conciencia de los jóvenes respecto del acoso callejero como una forma de violencia de género muy extendida en la sociedad.

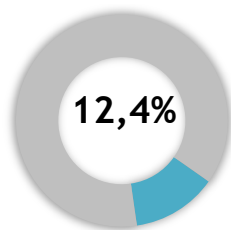


¿Cuál cree que es la herramienta mas útil para combatir la violencia de género?

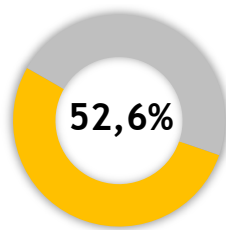
Más de la mitad de las personas encuestadas creen que la herramienta más útil para combatir la violencia de género es la educación, superando por más del doble al resto de las opciones. En segundo lugar, es elegida la justicia con un 20,7% y, en tercer lugar, las leyes con un 12,4%. Este orden de elección se sostiene sin importar sexo, edad o nivel educativo. Sin embargo, la herramienta Educación es elegida en un mayor porcentaje por los hombres y tiende a incrementarse entre las personas con niveles educativos más altos. Por otro lado, la herramienta Justicia es elegida en un mayor porcentaje por mujeres y tiende a incrementarse entre las personas con los niveles educativos más bajos.



Las leyes



Educación

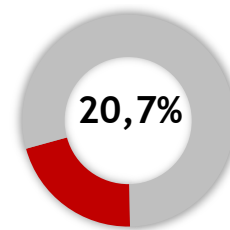


3,6%

Ninguno



Justicia

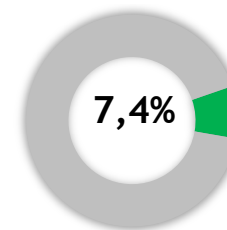


3,2%

No sabe, no contesta



Condena Social



¿Cuáles de las siguientes afirmaciones define mejor al feminismo?

Es interesante observar que el 65% de las personas encuestadas tiene una percepción positiva acerca del feminismo. En tanto consideran que busca el reconocimiento de derechos para las mujeres, la igualdad entre todas las personas independientemente de su género y lucha contra el femicidio.

Mientras que un 24% sostiene una opinión muy cercana a los antiguos estereotipos con los que se identificaba a las feministas. Por ejemplo, un supuesto odio a los hombres o que es el machismo pero al revés.

29%

El feminismo lucha por el reconocimiento de las capacidades y derechos para las mujeres.

22%

El feminismo busca la igualdad entre todas las personas, independientemente del género de estas.

14%

El feminismo es un movimiento que lucha para que no maten a las mujeres.

19%

El feminismo es como el machismo pero al revés.

5%

El feminismo es un movimiento que promueve el odio a los varones.

4%
Ninguna

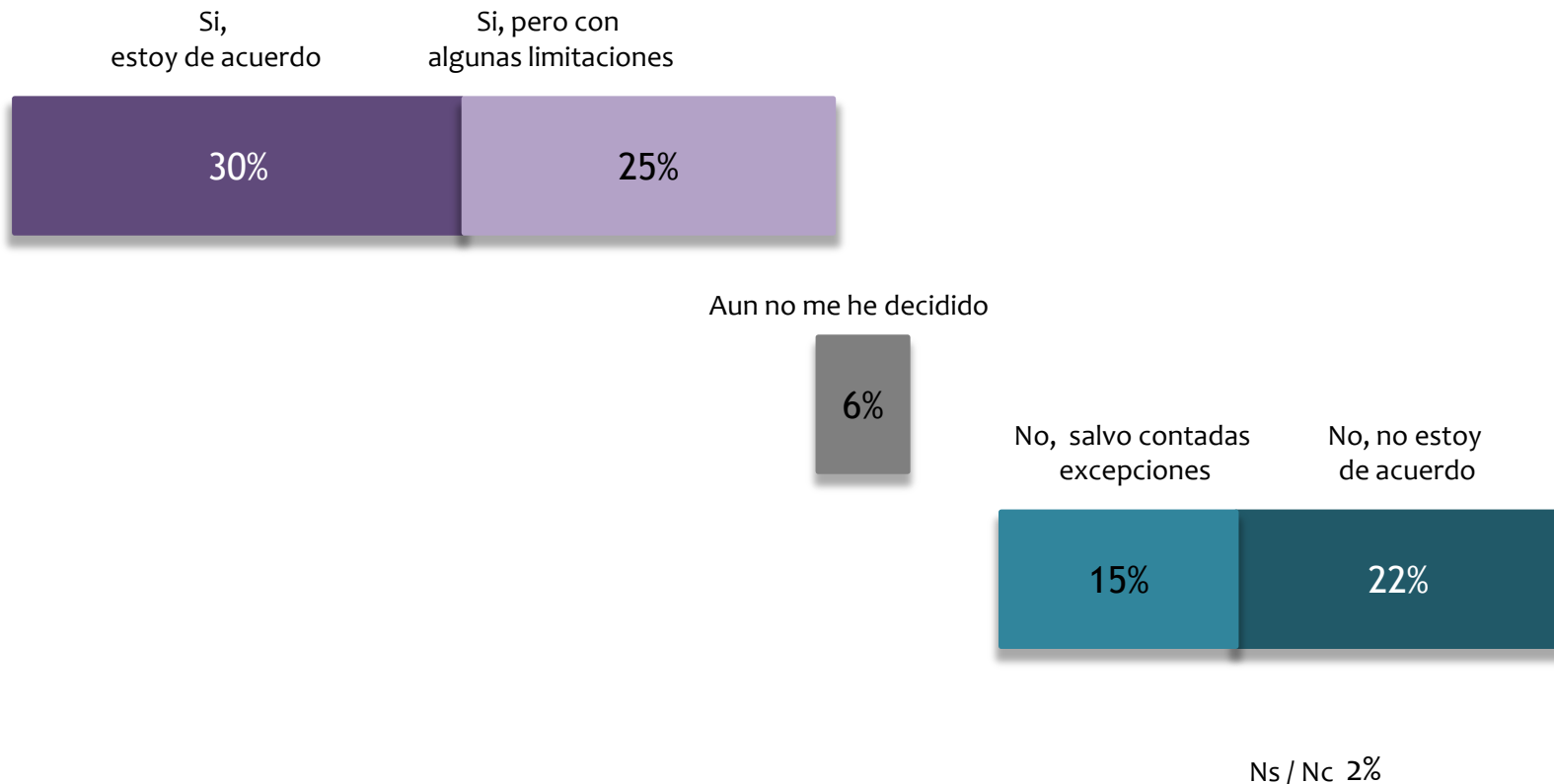
7%

No sabe / No contesta

¿Está usted de acuerdo con la legalización del aborto?

La encuesta muestra una mayoría en las respuestas que apoyan la libre elección de las mujeres para interrumpir un embarazo no deseado.

Si bien casi la mitad de estas respuestas positivas lo son "con algunas limitaciones" estas pueden preverse en el marco de los proyectos de Ley que se presentan (por ejemplo, que el embrión no supere las 14 semanas). Por otro lado, un buen porcentaje de las respuestas negativas son "salvo contadas excepciones", tal como la Ley actual lo contempla.



¿Está usted de acuerdo con la legalización del aborto?

POR REGION

